

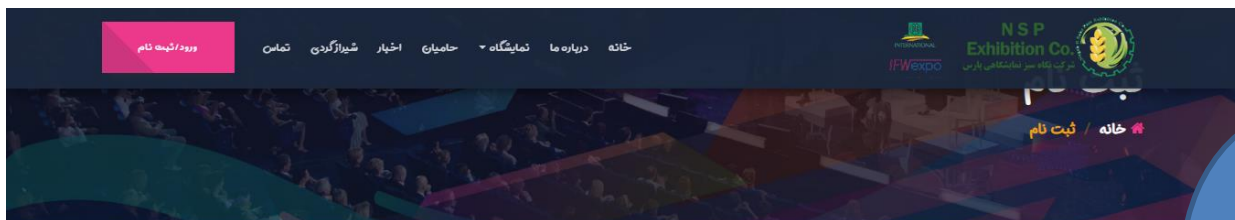
ورود یا ثبت
نام را کلیک

راهنما و مراحل ثبت نام در سایت و ثبت اطلاعات و ارسال مدارک

۱- ابتدا وارد سایت **Agropars.com** می شوید.

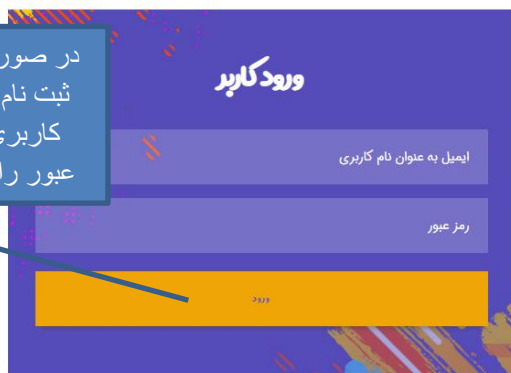


۲- در این مرحله صفحه ورود به سایت رامشاهده میکنید در صورتی که قبلا ثبت نام کردید نام کاربری(ایمیل) و کلمه عبور خود را وارد کنید و وارد پنل کاربری خود شوید و در صورتی که برای اولین بار وارد میشوید دکمه ثبت نام را کلیک کنید



در صورتی
که ثبت نام
نکردید دکمه
ثبت نام را
کلیک کنید

در صورتی که قبلا
ثبت نام کردید نام
کاربری و کلمه
عبور را وارد کنید



ورود کاربر

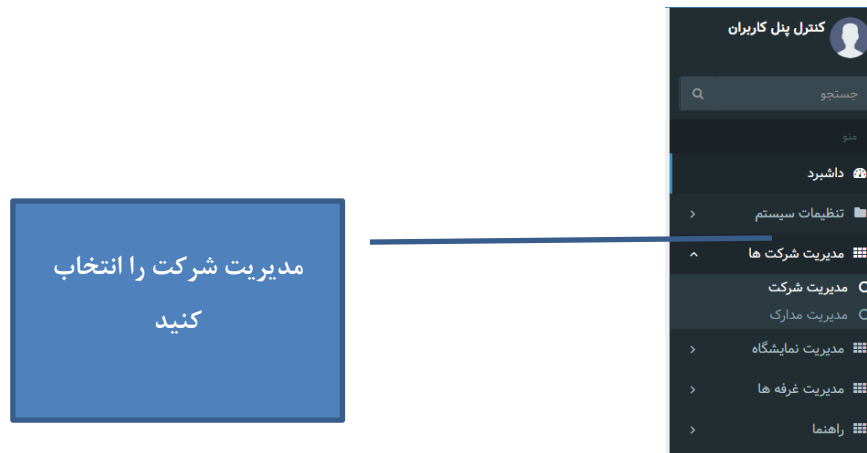
اگر قبلا در این سامانه ثبت نام کردین نام کاربری و کلمه عبور خود را وارد کنید

در صورتی که قبلا ثبت نام کنید هم اکنون ثبت نام کنید



۳- برای ثبت نام در سایت در فرم زیر اطلاعات را کامل و صحیح وارد کنید

۴- پس از ورود به پنل کاربری اطلاعات شرکت خود را ثبت کنید ابتدا در منو گزینه مدیریت شرکت ها ← مدیریت شرکت را انتخاب کنید تا به صفحه مورد نظر برای ثبت اطلاعات شرکت بروید



۵- در این مرحله گزینه افزودن شرکت را کلیک کنید و اطلاعات شرکت را وارد کنید

خانه - صفحه

ربر عزیز

مدیریت شرکت

افزودن شرکت

جستجو

شناسه	تاریخ	نام شرکت	نام مدیر عامل	شماره همراه	تلفن	فکس	همراه مسئول(رابط)	وضعیت	نمایش
-------	-------	----------	---------------	-------------	------	-----	-------------------	-------	-------

اینجا کلیک

کنید

جدید

نام شرکت *	نام شرکت اجباری می باشد
نام مدیر عامل *	نام مدیر عامل اجباری می باشد
همراه مدیر	همراه مدیر اختیاری می باشد
کد اقتصادی *	کد اقتصادی اجباری می باشد
شناسه ملی *	شناسه ملی اجباری می باشد
تلفن *	تلفن اجباری می باشد و باید با کد شهر وارد شود
فکس *	فکس اجباری می باشد و باید با کد شهر وارد شود
کد پستی *	کد پستی ده رقمی و اجباری می باشد
آدرس *	آدرس اجباری می باشد
وب سایت	وب سایت اختیاری می باشد
نام لاتین *	نام لاتین اجباری می باشد
نام لاتین مدیر *	نام لاتین مدیر اجباری می باشد
آدرس لاتین *	آدرس لاتین را وارد کنید
همراه مسئول (رابط) *	همراه مسئول هماهنگی غرفه نمایشگاه اجباری می باشد
زمینه فعالیت *	زمینه فعالیت اجباری می باشد

بازگشت به لیست

ثبت

پس از ورود
اطلاعات دکمه
ثبت را بزنید

۶- پس از ثبت اطلاعات شرکت مدارک مورد نیاز را بایستی ارسال کنید و در انتظار تایید توسط کارشناسان ما باشد

کنترل پنل کاربران

جستجو

منو

داشبورد

تنظیمات سیستم

مدیریت شرکت ها

مدیریت شرکت

مدیریت مدارک

مدیریت نمایشگاه

مدیریت غرفه ها

راهنما

مدیریت مدارک

افزودن مدارک

جستجو

شناسه	نام شرکت	نام مدرک	تاریخ	وضعیت	توضیحات
-------	----------	----------	-------	-------	---------

۷- در این قسمت مدارک خود را ثبت و ارسال کنید

جدید

مدارک مستند در خصوص نوع فعالیت که شامل موارد: پروانه بهره برداری و یا مدارک ثبت شرکتهای بازرگانی و تجاری از جمله قانون مرتبط، داشتن قرارداد نمایندگی از شرکتهای تولیدی- بازرگانی، معرفی نامه از اتحادیه های صنفی مرتبط است.

فایل خود را انتخاب کنید

انتخاب شرکت

نام مدرک

توضیحات

انتخاب فایل

No file chosen Choose File

بازگشت به لیست

ثبت

دکمه ثبت را بزنید و در انتظار ارسال اطلاعات باشید

روی دکمه ثبت نام کلیک

۸- در این مرحله بر روی مدیریت نمایشگاه ها کلیک کرده و لیست نمایشگاه های در حال برگزاری را مشاهده میکنید و میتوانید در نمایشگاه مورد نظر ثبت نام کنید

شناسه	عنوان	تصویر	شروع	پایان	شروع ثبت نام	پایان ثبت نام	ثبت نام
۲۳	پانزدهمین نمایشگاه گل و گیاه، گلخانه و گیاهان دارویی		۱۳۹۸/۱۱/۰۷	۱۳۹۸/۱۱/۱۱	۱۳۹۸/۰۹/۰۲	۱۳۹۸/۱۰/۰۱	ثبت نام

روی مدیریت نمایشگاه کلیک کنید

آیا از انتخاب و ثبت نام در این نمایشگاه مطمئن هستید؟

نمایشگاه

برای ثبت نام کلیک کنید

عنوان پانزدهمین نمایشگاه گل و گیاه، گلخانه و گیاهان دارویی
توضیحات مختصر خلاصه ۱
تاریخ شروع ۱۳۹۸/۱۱/۰۷
تاریخ پایان ۱۳۹۸/۱۱/۱۱
شروع ثبت نام ۱۳۹۸/۰۹/۰۲
پایان ثبت نام ۱۳۹۸/۱۰/۰۱
شروع انتخاب غرفه ۱۳۹۸/۰۹/۰۲
پایان انتخاب غرفه ۱۳۹۸/۰۹/۰۲
محدودیت انتخاب مدارک مورد نیاز

بازگشت به لیست

ثبت نام

۹- بعد از ثبت نام در نمایشگاه در قسمت "نمایشگاه من" می توانید لیست نمایشگاه هایی که ثبت نام کردین را ببینید و در انتظار تایید باشید

شناسه	تاریخ ثبت نام	عنوان نمایشگاه	تاریخ شروع	تاریخ پایان	وضعیت	توضیحات
۸	۱۳۹۸/۱۰/۰۷ * ثانیه پیش	پانزدهمین نمایشگاه گل و گیاه، گلخانه و گیاهان دارویی	۱۳۹۸/۱۱/۰۷	۱۳۹۸/۱۱/۱۱	عدم تایید	

وضعیت تایید اینجا ببینید

نمایشگاه من را کلیک کنید تا نمایشگاهی که ثبت نام کردین را ببینید